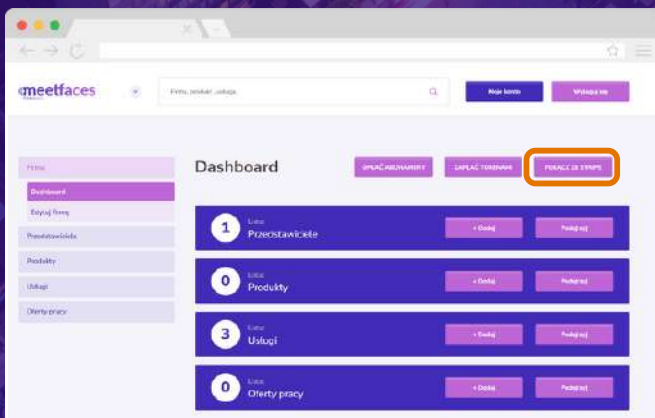


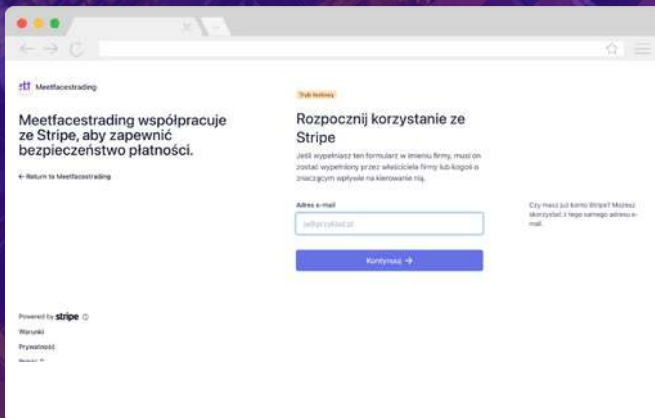
CUALQUIER EMPRESA PUEDE HABILITAR LOS PAGOS ELECTRÓNICOS A USUARIOS DE TODO EL MUNDO A TRAVÉS DE STRIPE.COM

Para conectarse a STRIPE:

- Accede a tu cuenta de MeetFaces Trading
- Ve a la pestaña Mi cuenta y haz clic en Conectar a Stripe



- Serás llevado directamente al método simplificado de creación de la cuenta en la página Stripe.com, donde deberás rellenar todos los campos requeridos por Stripe:

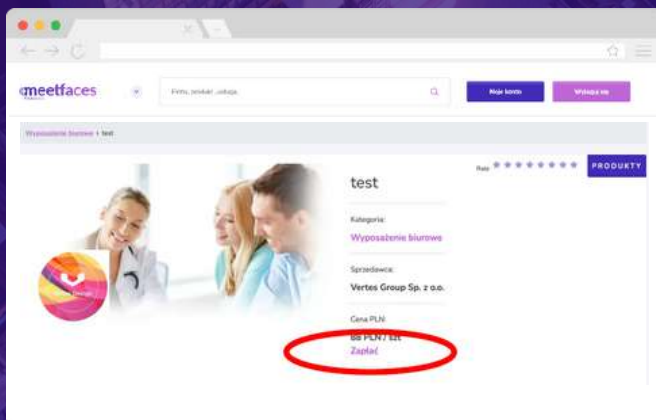


- Después de la verificación exitosa, volverás a la página www.mft.ai

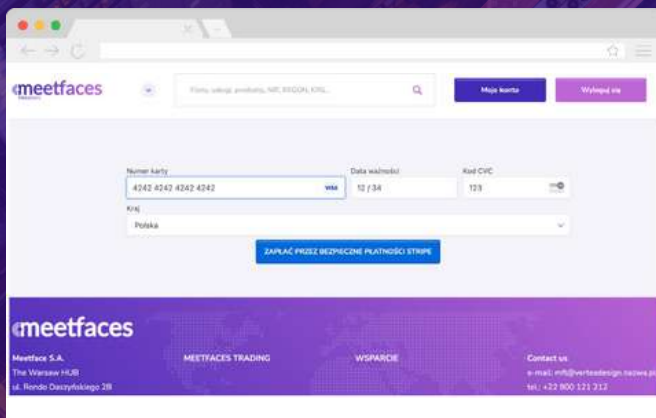
CUALQUIER EMPRESA QUE HAYA PASADO LA VERIFICACIÓN DE STRIPE DISPONE DE UNA CUENTA ACTIVA Y PUEDE VENDER PRODUCTOS OFRECIENDO PAGOS ELECTRÓNICOS

¿Cómo funciona esto en la práctica?

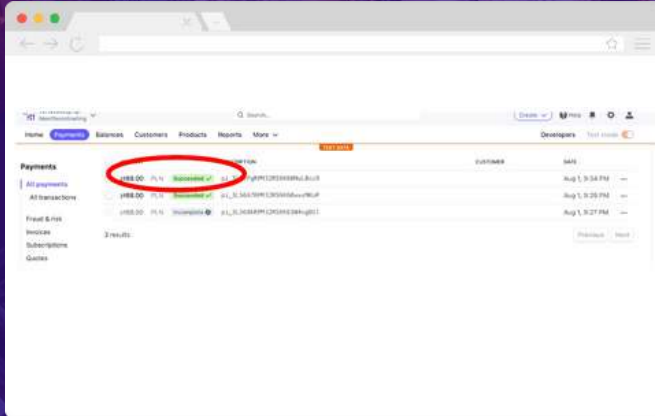
- Un usuario de MFT compra un producto/servicio a una empresa:



- El usuario realiza el pago a través de Stripe, introduciendo los datos de su tarjeta:



- Tras la compra, la empresa recibe información por correo electrónico (de parte de Stripe) sobre el nuevo pago, que también será visible en su cuenta de Stripe



- Al hacer clic en una transacción, se muestra información detallada y desglosada en comisiones de MFT y de Stripe.com

